



#### Inainte

Indicatorul se monteaza cu cel mult 50 m inainte de o intersectie, obligand conducatorul auto sa circule pe directia indicata de sageata. Daca actioneaza asupra unei singure benzi, atunci se va instala deasupra benzii respective. Acest indicator actioneaza doar in intersectia inaintea careia este instalat.



#### La dreapta

Se instaleaza pe partea opusa intrarii intr-o intersectie sau suspendat in mijlocul intersectiei, obligand conducatorul auto sa vireze in directia indicata de sageata, dar fara a ocoli indicatorul. Indicatorul actioneaza numai in intersectia inaintea careia este instalat.



#### La dreapta

Se amplaseaza inaintea intrarii intr-o intersectie, obligand conducatorul auto sa vireze pe directia indicata de sageata, dupa ocolirea indicatorului. Zona de actiune a acestui indicator o constituie intersectia inaintea careia este instalat.



#### Inainte sau la dreapta

Conducatorul auto va intalni acest indicator inaintea intrarii intr-o intersectie, obligand conducatorul auto sa circule pe una din directiile indicate de sageti. Actioneaza doar in intersectia inaintea careia este instalat.



#### Ocolire

Indicatorul din imaginea alaturata se amplaseaza inaintea unui obstacol aflat pe partea carosabila, pe care conducatorul auto trebuie sa il ocoleasca in sensul indicat de sageata. Refugiile statiilor de tramvai sunt semnalizate cu astfel de indicatoare.



#### Ocolire

Indicatorul din imaginea alaturata se amplaseaza inaintea unui obstacol aflat pe partea carosabila, pe care conducatorul auto poate sa il ocoleasca pe ambele parti. Refugiile statiilor de tramvai sunt semnalizate cu astfel de indicatoare.



#### Intersectie cu sens giratoriu

Se amplaseaza inaintea unei intersectii cu sens giratoriu sau pe zona circulara din mijlocul intersectiei. La intalnirea acestui indicator, conducatorul auto este obligat sa acorde prioritate vehiculelor care circula in interiorul intersectiei.



#### Pista pentru biciclete

Are rolul de a preciza inceputul unei piste de biciclete pe care este permisa numai circulatia bicicletelor. Indicatorul se monteaza si la intersectia pistei cu un drum public.



#### Drum obligatoriu pentru categoria de vehicule

## Drum pentru pietoni



Acestui indicator permite numai circulatia pietonilor pe drumul inaintea caruia este instalat.

## Delimitarea pistelor pentru pietoni si biciclete



Poate fi intalnit la inceputul unui sector de drum pe care este permisa numai circulatia pietonilor si a bicicletelor, acestia fiind obligati sa circule numai pe pista specifica pentru categoria din care fac parte.

## Delimitarea pistelor pentru pietoni si biciclete



Poate fi intalnit la inceputul unui sector de drum pe care este permisa numai circulatia pietonilor si a bicicletelor, acestia fiind obligati sa circule numai pe pista specifica pentru categoria din care fac parte.

## Viteza minima obligatorie



Se monteaza in zona in care se impune o viteza de circulatie minima. La intalnirea acestui indicator, conducatorul auto este obligat sa circule cu o viteza superioara celei inscriptionate pe indicator, dar mai mica decat cea maxima legala admisa pe sectorul de drum respectiv.

## Sfarsitul vitezei minime obligatorii



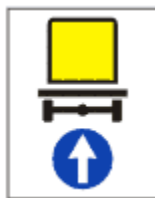
Se instaleaza in zona in care se termina sectorul de drum cu viteza minima obligatorie.

## Lanturi pentru zapada



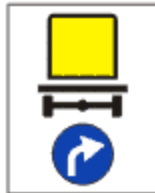
Se amplaseaza in zonele in care, pe timp de iarna, cand partea carosabila este acoperita de zapada, circulatia autovehiculelor este permisa numai daca cel putin doua roti sunt echipate cu lanturi pentru zapada.

## Directie obligatorie pentru vehicule care transporta marfuri periculoase

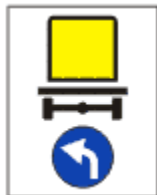


La intalnirea acestor indicatoare vehiculele care transporta marfuri periculoase sunt obligate sa circule pe directia indicata de sageata: inainte

## Directie obligatorie pentru vehicule care transporta marfuri periculoase



La intalnirea acestor indicatoare vehiculele care transporta marfuri periculoase sunt obligate sa circule pe directia indicata de sageata: la dreapta.



Directie obligatorie pentru vehicule care transporta marfuri periculoase

La intalnirea acestor indicatoare vehiculele care transporta marfuri periculoase sunt obligate sa circule pe directia indicata de sageata: la stanga